




SECRETARIA DO TRABALHO,
QUALIFICAÇÃO E RENDA



PARANÁ



G O V E R N O D O E S T A D O

SECRETARIA DO TRABALHO,
QUALIFICAÇÃO E RENDA

NOSSO ESTADO

Estes são os Rankings atuais do Estado do Paraná
2022-2023

01^o

DA REDE DO SISTEMA NACIONAL DE EMPREGO

01^o

EMPREGABILIDADE ACUMULADA DA REGIÃO SUL

04^o

EMPREGABILIDADE ACUMULADA CAGED 2021/2022

REDE SINE - PR

2022



122.083

COLOCADOS NO
MERCADO DE TRABALHO
EM 2022

11,51%

AUMENTO DE COLOCADOS
EM RELAÇÃO AO MESMO
PERÍODO DE 2021

70,25%

AUMENTO DE COLOCADOS
EM RELAÇÃO AO MESMO
PERÍODO DE 2020

AÇÕES DE EMPREGABILIDADE



2.170

Vagas destinadas ao Dia da Juventude (Agosto)

2.097

Vagas destinadas a pessoas LGBTQTs (Maio)

973

Vagas destinadas a Mulheres no Outubro Rosa (Outubro)

909

Vagas destinadas a Migrantes, Refugiados e Apátridas no Dia M (Outubro)

905

Vagas destinadas a pessoa com Deficiência no Dia D (Setembro)

220

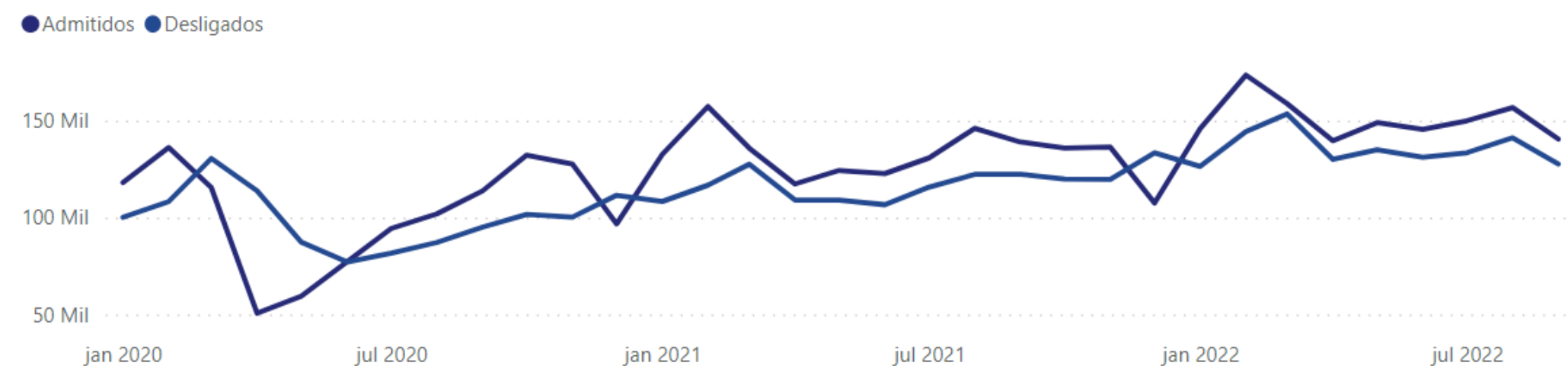
Vagas destinadas a pessoas com 60 anos ou mais no Dia I



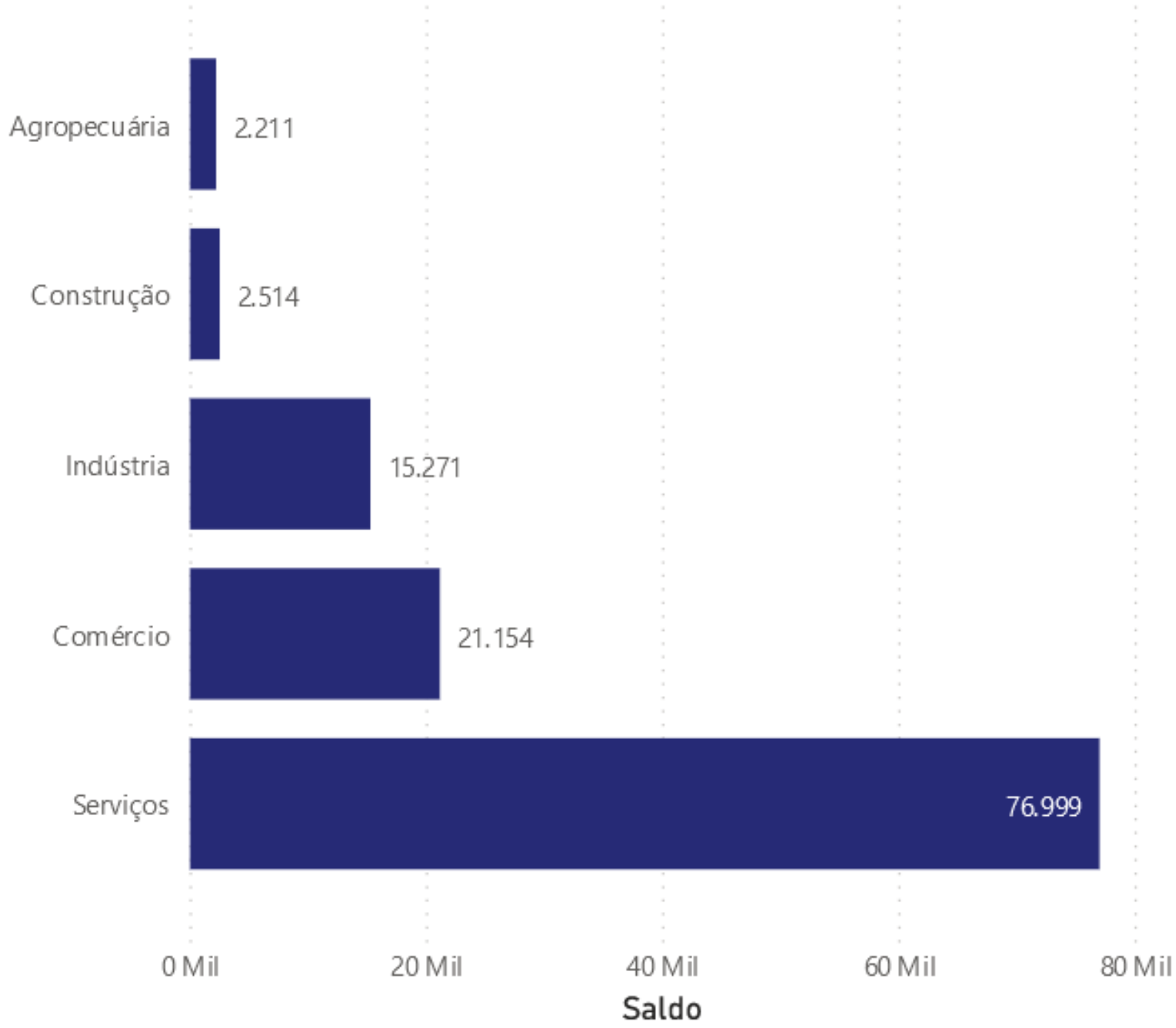
RANKING	UNIDADE FEDERATIVA	2022
1º	SÃO PAULO	560.206
2º	RIO DE JANEIRO	194.897
3º	MINAS GERAIS	177.648
4º	BAHIA	120.686
5º	PARANÁ	118.261
6º	RIO GRANDE DO SUL	99.954
7º	SANTA CATARINA	90.732
8º	GOIAS	87.316
9º	CEARA	67.725
10º	PERNAMBUCO	67.088

118.261

CAGED 2022 JAN-DEZ



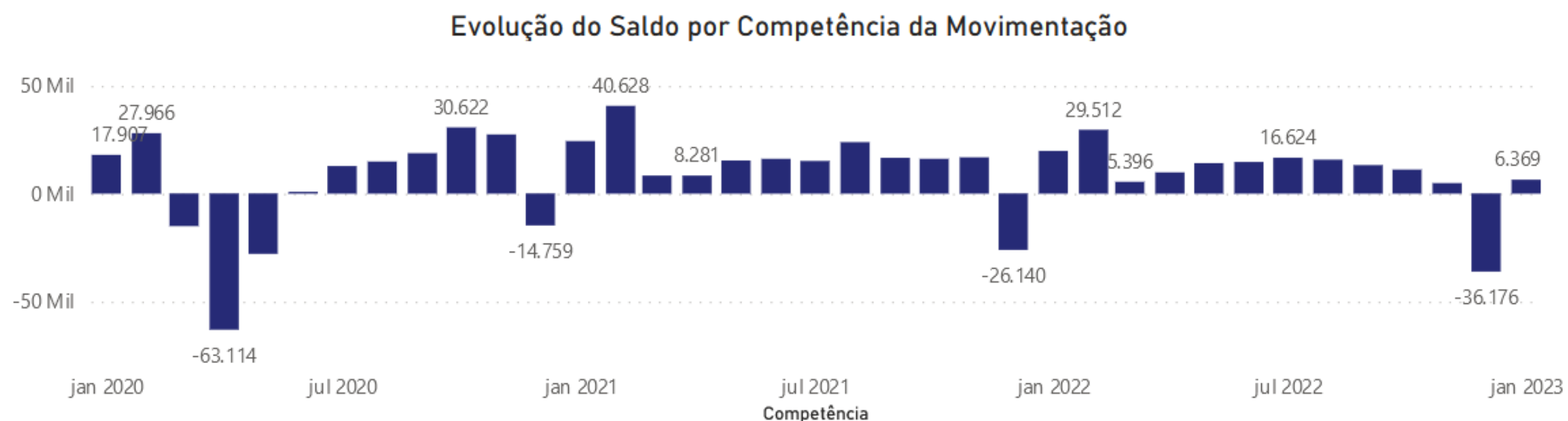
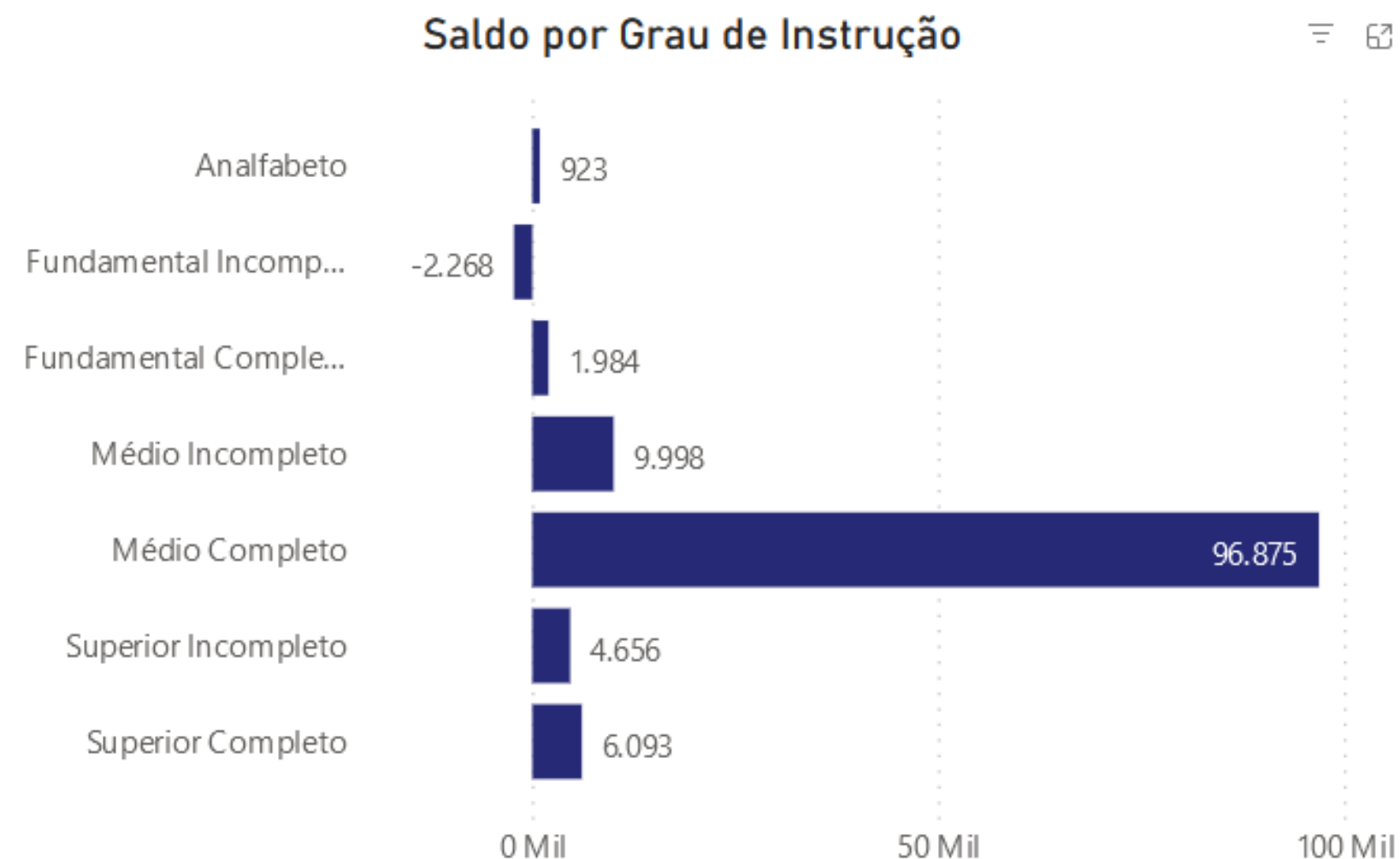
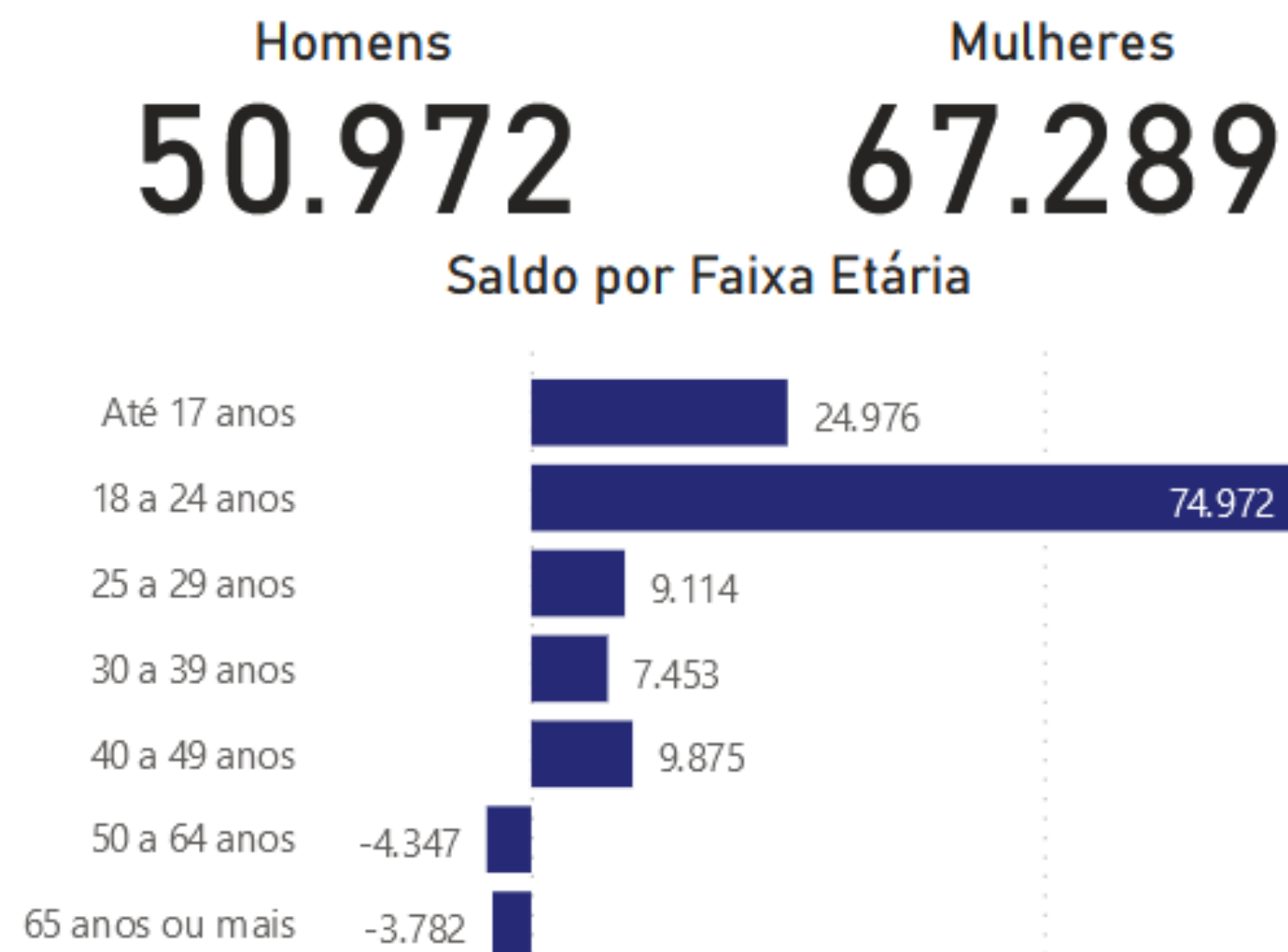
SETORES CAGED JANEIRO A DEZEMBRO 2022



30.736 Atividades Administrativas e
Serviços Complementares

15.361 Indústrias de Transformação

10.351 Comércio Varejista

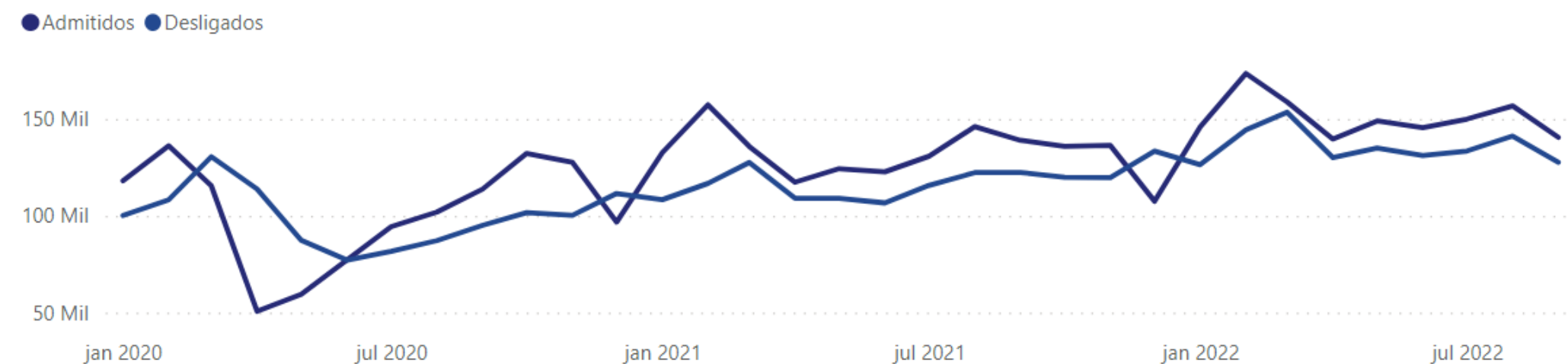




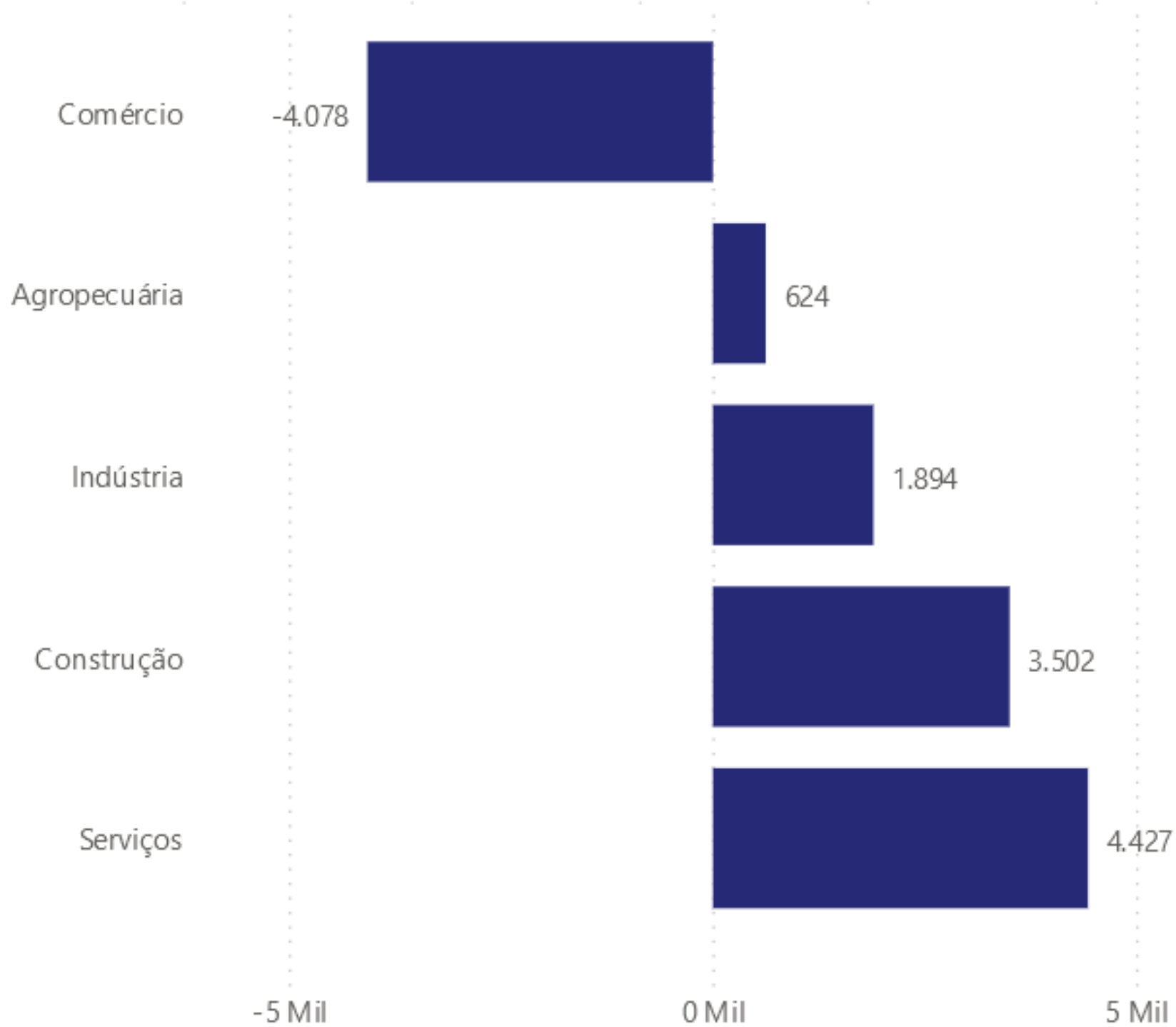
RANKING	UNIDADE FEDERATIVA	2023
1º	SÃO PAULO	18.663
2º	SANTA CATARINA	15.727
3º	MATO GROSSO	13.715
4º	RIO GRANDE DO SUL	10.073
5º	GOIÁS	10.037
6º	PARANÁ	6.369
7º	MATO GROSSO DO SUL	4.669
8º	BAHIA	3.629
9º	ESPÍRITO SANTO	1.053
10º	TOCANTIS	1.053

6.369

CAGED JANEIRO 2023



SETORES CAGED JANEIRO 2023



3.664 Atividades Administrativas e
Serviços Complementares

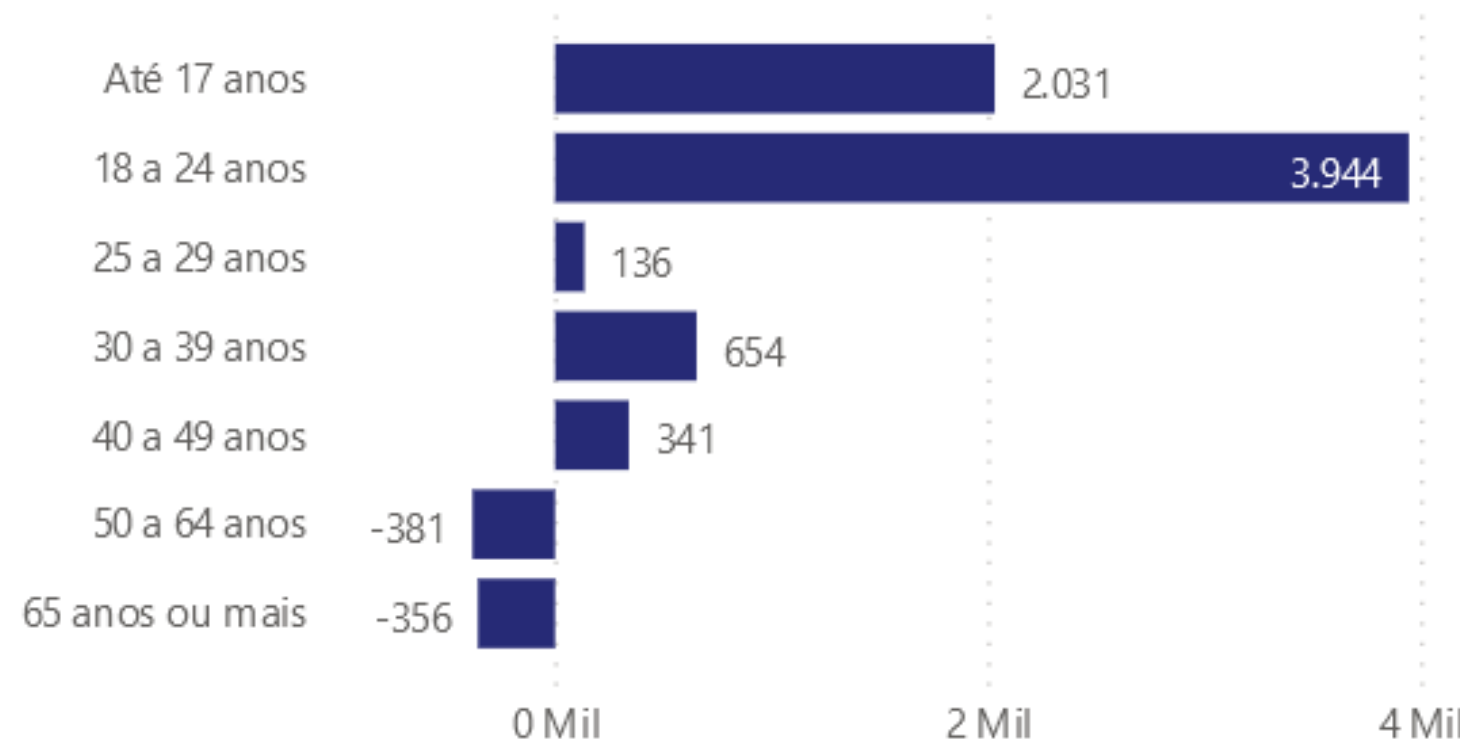
3.502 Construção

1.878 Indústria de transformação

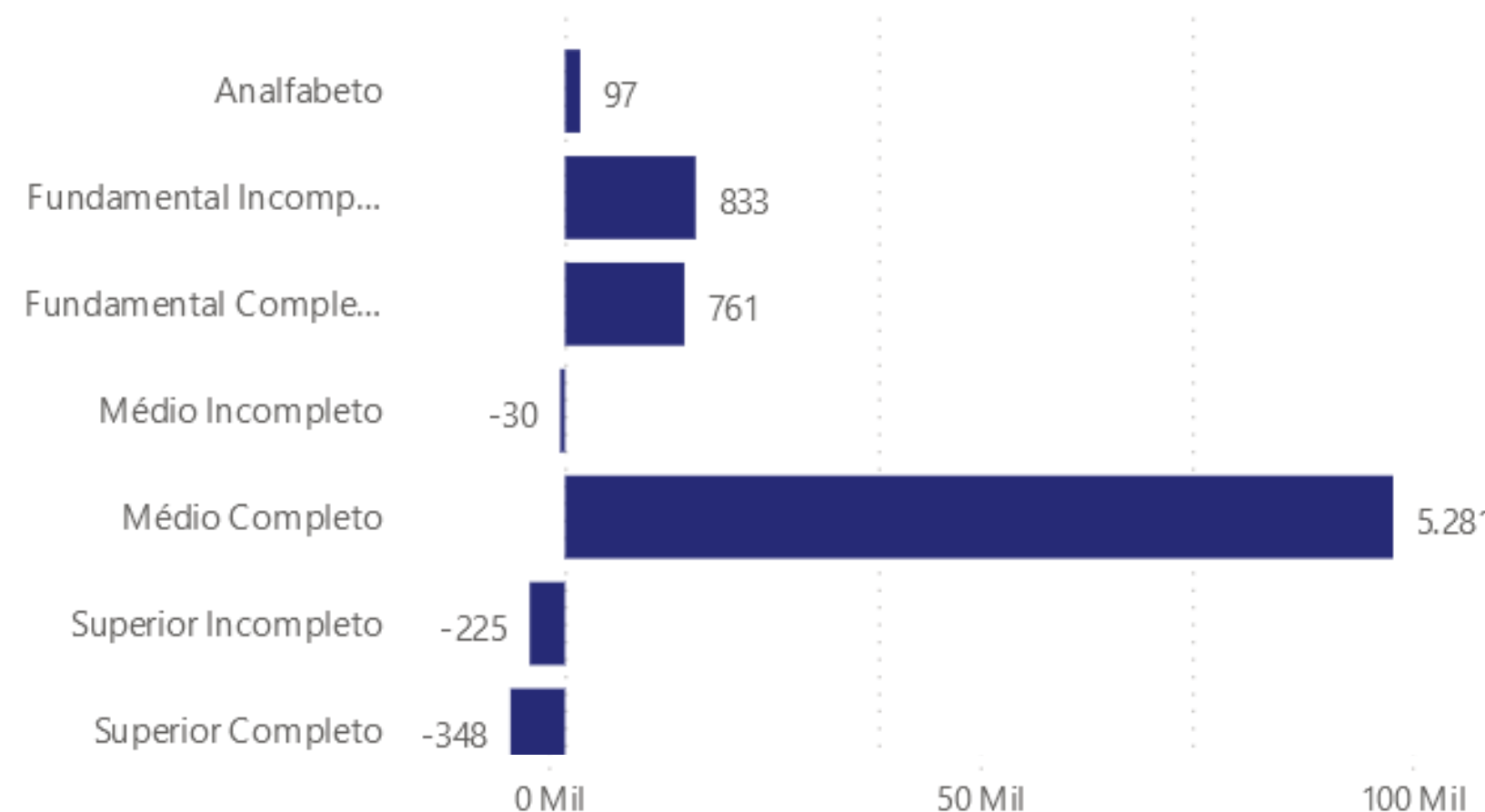
Homens
4.999

Mulheres
1.370

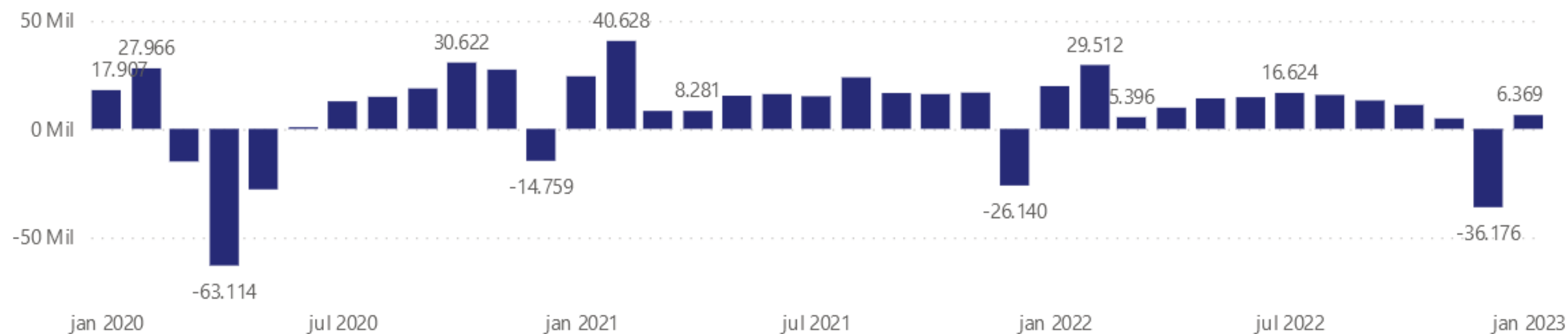
Saldo por Faixa Etária

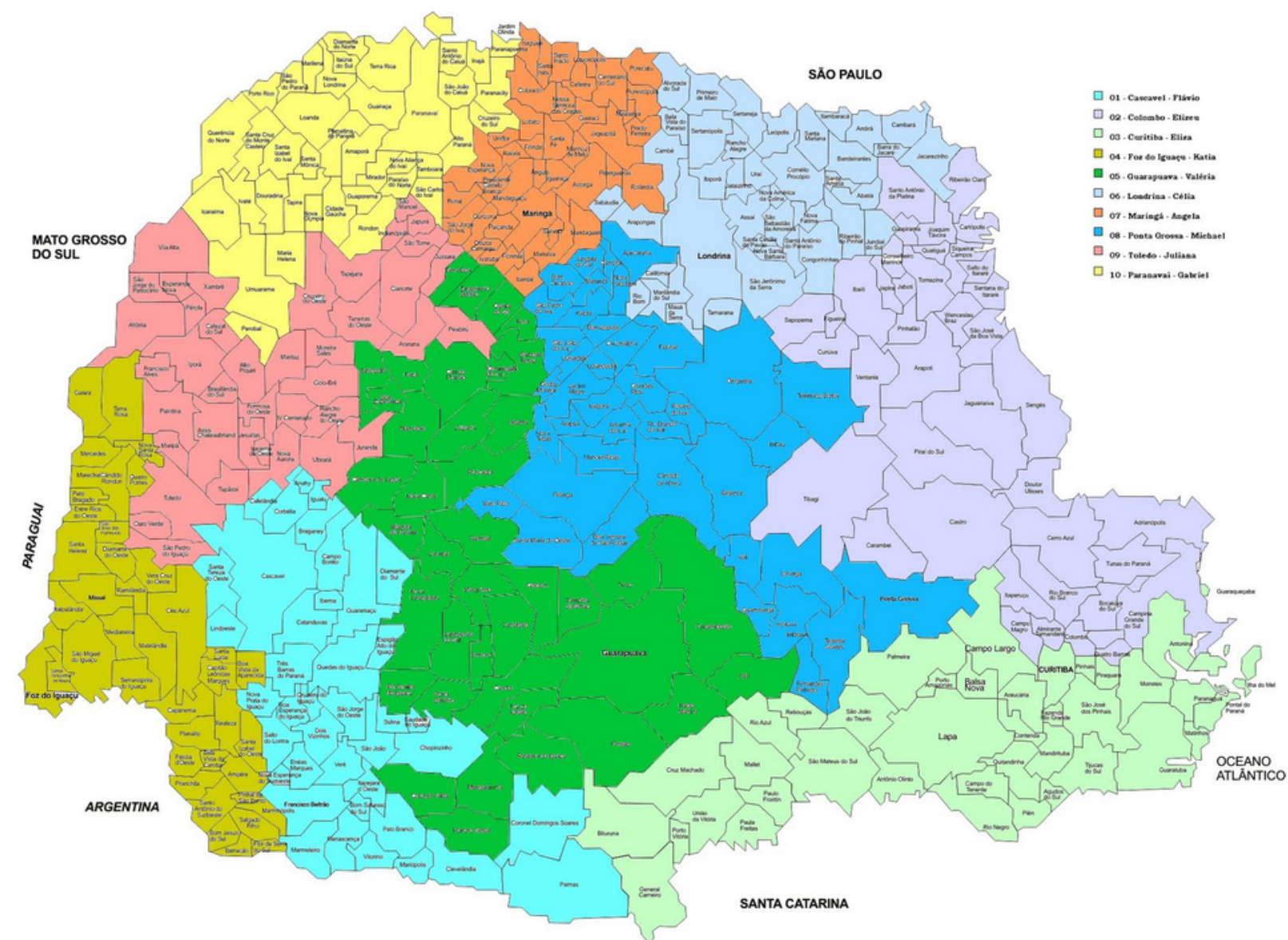


Saldo por Grau de Instrução



Evolução do Saldo por Competência da Movimentação





2.929.486

ESTOQUE PARANAENSE DE EMPREGO

SEGURO DESEMPREGO

2021/ATUAL

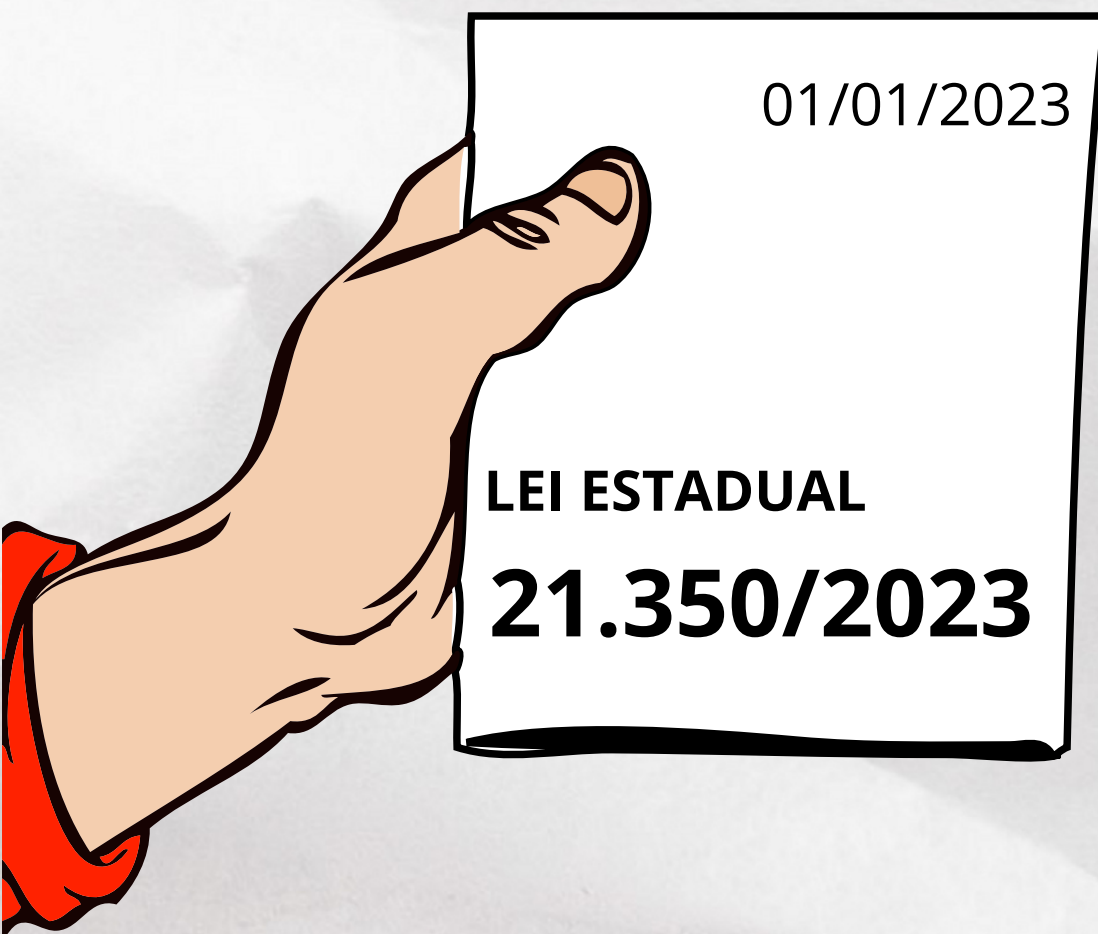
856.210
REQUERENTES

775.013
SEGURADOS

R\$ 3.362.638.197,47
FORMANDOS




SALÁRIO REGIONAL - PR



PISO SALARIAL DO PARANÁ:

Uma história
de sucesso



RECOMEÇA PARANÁ

2022

1ª ETAPA

MICROCRÉDITO FÁCIL

R\$ 4.727.255,49 - 378 OPERAÇÕES

BANCO DA MULHER

R\$ 2.756.134,49 - 216 OPERAÇÕES

2ª ETAPA

4.723 INSCRITOS

R\$ 3.595.000,00 PAGOS

4.015 BENEFICIADOS

3ª ETAPA

SENAC

1.180 PRESENCIAL

800 EAD

SENAC

1.282 PRESENCIAL

CARTÃO FUTURO

2021

718 APRENDIZES

133 EMPRESAS

2022

1475 APRENDIZES

257 EMPRESAS



EMPREGA MAIS PARANÁ

2021 / ATUAL

12.942
ATENDIMENTOS

10.058
ENCAMINHAMENTOS

141
MUNICÍPIOS ATENDIDOS



REDE SINE PARANÁ

2021 / ATUAL

509.277
VAGAS

1.177.922
ENCAMINHAMENTOS

251.406
COLOCADOS



CARRETAS DO CONHECIMENTO

2021 / ATUAL

3.734
VAGAS

3.667
INSCRITOS

2.016
FORMANDOS



QUALIFICA PARANÁ

2023

SALA DE AULA MÓVEIS - SETR

SENAI- ASSISTENTE CONTÁBIL

SENAI - ASSISTENTE DE RECURSOS HUMANOS

288 A 320 HORAS DE APERFEIÇOAMENTO

The logo features the text "Qualifica Paraná 2023" in a bold, blue, stylized font with a white outline. It is set against a solid green rectangular background. The bottom edge of the green rectangle has a wavy, torn-paper-like border. Below this border is a thin, light beige horizontal strip.

PARCERIAS

2023

ÊXITO EMPREENDEDORISMO

FONSET

GERAR

CURSOS DE EMPREENDEDORISMO

SEED

PRIMEIRO EMPREGO + CAPACITAÇÃO



mega

É HORA DE EMPREENDER 

PROJETOS EM DESENVOLVIMENTO



2023

PRODUÇÃO DE CONTEÚDO

ARTE DIGITAL E FOTOGRAFIA

PROGRAMAÇÃO E DESIGNER

QUALIFICA PARANÁ + JOVENS

ECONOMIA SOLIDÁRIA

TRANSFORMAÇÃO DE MATERIAIS RECICLADOS

QUALIFICA
MAIS
JOVENS

PARANÁ



G O V E R N O D O E S T A D O

SECRETARIA DO TRABALHO,
QUALIFICAÇÃO E RENDA